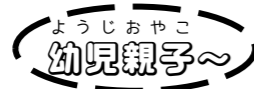



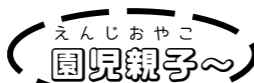
がつ ぎょうじ
7月の行事



『カブトムシを
観察しよう』

14日(水) 4:00~4:30

土替え、エサやりなどのお世話をしながら、カブトムシの動きやエサを食べているところを観察しよう♪



『児童館周辺をピカピカにするの巻〜その3〜』

26日(月) 4:00~4:30

児童館の周りをキレイにしなが、ゴミがどれくらい落ちているか調べよう！一緒にゴミを拾ってくれる隊員募集中！



『世界で最初の
オリンピックは？』

21日(水) 4:00~4:30

もうすぐオリンピック！面白い競技や、4年に1度のひみつなど、オリンピックについて詳しくなるう！



『キラキラ光る☆
にじいろのオーナメント』

29日(木)・30日(金)・31日(土)
2:30~4:30

太陽の光をうけて、さまざまな模様に変化する不思議なオーナメントを作ってみよう！

☆予約はいりません。交代制(最大6名)でおこなうので、参加者が多い場合は待つていただくこともあります。

●幼児・園児向け活動

〈幼児タイム〉



プチたまクラス

時間：10:30~11:30
対象：乳幼児親子(13組予約制)
場所：遊戯室
*前日の火曜日が予約日です。

7日(水) なつまつりごっこ

〈園児タイム〉



あおぞらクラス

時間：1:45~2:30
対象：園児親子(10組予約制)
場所：館庭または遊戯室
*前日の火曜日が予約日です。

7日(水) なつまつりごっこ

※詳しくはメルマガをご覧ください。

●たまじ通信

図工室 6月のおすすめ工作 ~紙皿アート誕生秘話~

職員が6月のおすすめ工作を考えていたある日、図工室で小学4年生の女子2人が楽しそうに工作をしていました。作っていたのは、紙皿に動眼を貼り付け、モールやスパンコールなどで飾り付けをした、とても可愛い作品でした。職員が6月のおすすめ工作にしてみないかと提案すると、子供達は「いいよ」と嬉しそうに答え、すぐに準備に取り掛かりました。

作る人がわかりやすいようにと、ポスターを兼ねた見本を自ら考え、工夫しながら作る姿が見られました。また、ポスターには「だれでもつくれるよ」「ぜひつくってね」とたくさんの人に楽しんでほしいという思いのこもった言葉が書かれていました。工作のタイトルも2人で考え、紙皿に自由に飾り付けをしてもらいたいという思いから『紙皿アート』に決まり、「みんな作ってくれるといいなー」と楽しみにしている様子が伝わってきました。

6月に入り、図工室では素敵な見本のおかげで園児親子から小学生までの幅広い世代の子供達が紙皿アート作りを楽しむことができました。作った子供達からは、「見本がかわいい」「いろいろな飾りを付けられて楽しかった」などの声が聞かれ、とても好評でした。

今回は自分の作ったものが多くの人目に留まり、「自分達が考えたものが認められた」ということから、子供達の自信に繋がった出来事となりました。今後も子供達の児童館活動への参画を通して、自己肯定感を高められるようなきっかけ作りをしていきます。



カブトムシが生まれました！

去年、玉姫児童館にやってきたカブトムシが卵を産み、幼虫からさなぎへと成長しました。本来は土の中でさなぎとなる幼虫ですが、手作りの疑似蛹室(さなぎが羽化するまでの間に過ごす部屋のようなもの)に移動させ、子供達が羽化までの様子を観察できるようにしました。さなぎになりかけの幼虫はあまり動きはないものの、観察している時にごくまれに『によき』と動きを見せたときには子供達も大興奮でした。さなぎになってからもほとんど動きを見せることはありませんでしたが、子供達は来館してすぐや帰りがけに、玄関においてある虫かごを覗いては、成虫の誕生を心待ちにしていました。「昨日より黒くなっている」「今少し動いた」とサナギを身近で観察するという初めての経験を通じて、他児や職員との交流をするきっかけが増えました。そして無事、6月24日にさなぎが羽化してカブトムシが生まれました。誕生の瞬間を見ることは叶いませんでしたが、子供達には、写真で生まれたばかりの姿を見せることができました。

カブトムシの成長を長期に見守り、お世話をしてきたことで、生き物に対する愛着が芽生えています。



保護者の方へ

活動記録として、写真や動画の撮影をすることがあります。また、おたよりやメールマガジン、HP等に写真や動画を掲載する場合がありますので不都合のある方はお知らせください。

メールマガジン会員募集中！



QRコードを読み取ってアクセスしてね♪